



ТЕРРИТОРИАЛЬНЫЙ ОРГАН  
ФЕДЕРАЛЬНОЙ СЛУЖБЫ  
ГОСУДАРСТВЕННОЙ СТАТИСТИКИ  
ПО НИЖЕГОРОДСКОЙ ОБЛАСТИ

# Оперативные данные по сельскому хозяйству Нижегородской области



за апрель 2022 года



ТЕРРИТОРИАЛЬНЫЙ ОРГАН  
ФЕДЕРАЛЬНОЙ СЛУЖБЫ  
ГОСУДАРСТВЕННОЙ СТАТИСТИКИ  
ПО НИЖЕГОРОДСКОЙ ОБЛАСТИ

# ОПЕРАТИВНЫЕ ДАННЫЕ ПО СЕЛЬСКОМУ ХОЗЯЙСТВУ

Нижегородской области

за апрель 2022 года

- 01 ПОГОЛОВЬЕ КРС
- 02 ПОГОЛОВЬЕ КОРОВ
- 03 ПОГОЛОВЬЕ СВИНЕЙ
- 04 ПОГОЛОВЬЕ ПТИЦЫ
- 05 ПРОИЗВОДСТВО СКОТА И ПТИЦЫ НА УБОЙ





ТЕРРИТОРИАЛЬНЫЙ ОРГАН  
ФЕДЕРАЛЬНОЙ СЛУЖБЫ  
ГОСУДАРСТВЕННОЙ СТАТИСТИКИ  
ПО НИЖЕГОРОДСКОЙ ОБЛАСТИ

# ОПЕРАТИВНЫЕ ДАННЫЕ ПО СЕЛЬСКОМУ ХОЗЯЙСТВУ

Нижегородской области

за апрель 2022 года

- 06 СТРУКТУРА ПРОИЗВОДСТВА СКОТА И ПТИЦЫ НА УБОЙ
- 07 ПРОИЗВОДСТВО МОЛОКА КОРОВ
- 08 ПРОИЗВОДСТВО ЯЙЦ
- 09 НАДОЙ МОЛОКА НА 1 КОРОВУ
- 10 ЯЙЦЕНОСКОСТЬ КУР-НЕСУШЕК





# ПОГОЛОВЬЕ КРС В СЕЛЬСКОХОЗЯЙСТВЕННЫХ ОРГАНИЗАЦИЯХ

на конец месяца, тыс. голов

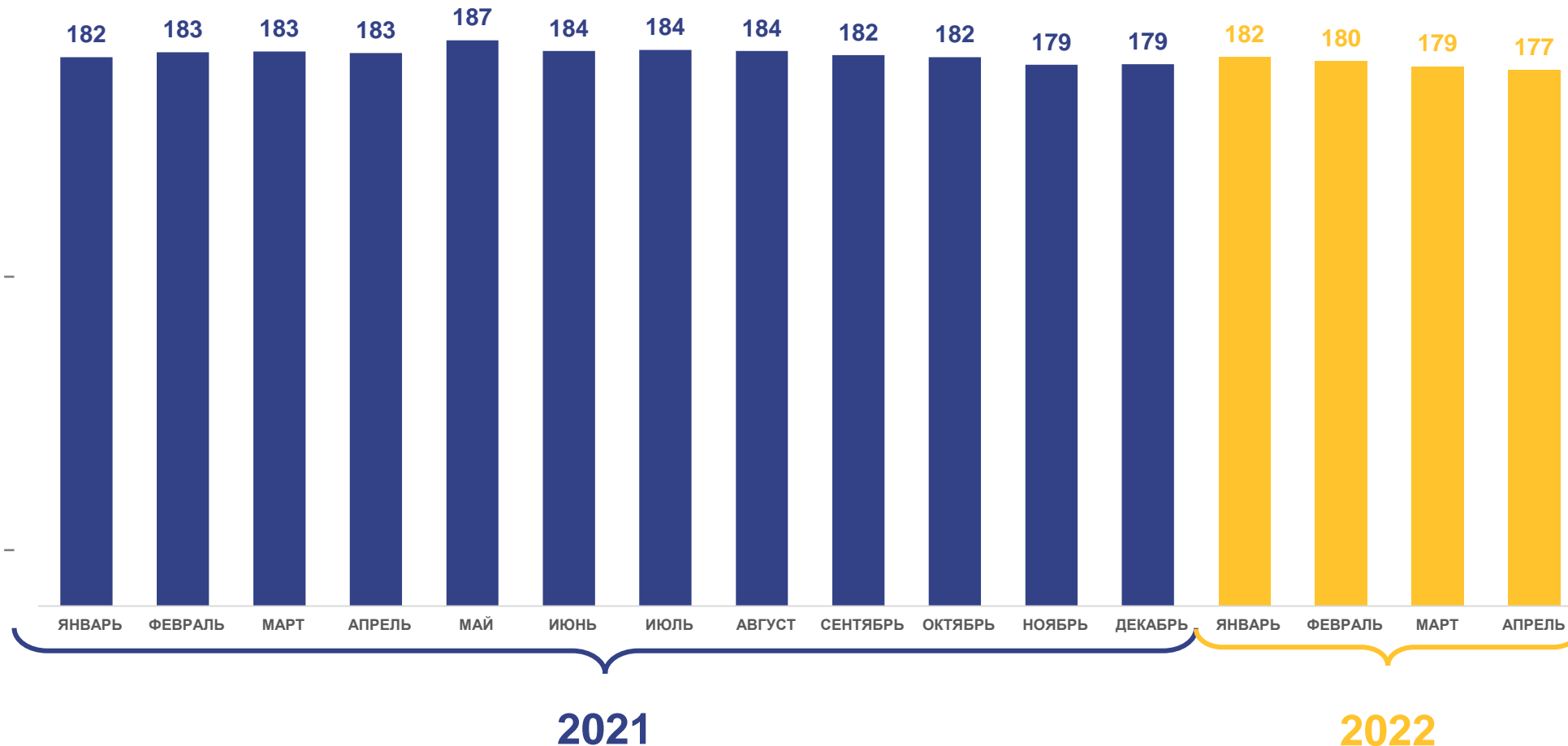
Поголовье КРС

**177** ТЫС. ГОЛОВ

На конец апреля 2022 года

**97,0%**

К апрелю 2021 года





# ПОГОЛОВЬЕ КОРОВ В СЕЛЬСКОХОЗЯЙСТВЕННЫХ ОРГАНИЗАЦИЯХ

на конец месяца, тыс. голов

Поголовье коров

**77** тыс. голов

На конец апреля 2022 года

**98,8%**

К апрелю 2021 года





# ПОГОЛОВЬЕ СВИНЕЙ В СЕЛЬСКОХОЗЯЙСТВЕННЫХ ОРГАНИЗАЦИЯХ

на конец месяца, тыс. голов

Поголовье свиней

**238** тыс. голов

На конец апреля 2022 года

**110,0%**

К апрелю 2021 года





# ПОГОЛОВЬЕ ПТИЦЫ В СЕЛЬСКОХОЗЯЙСТВЕННЫХ ОРГАНИЗАЦИЯХ

на конец месяца, тыс. голов

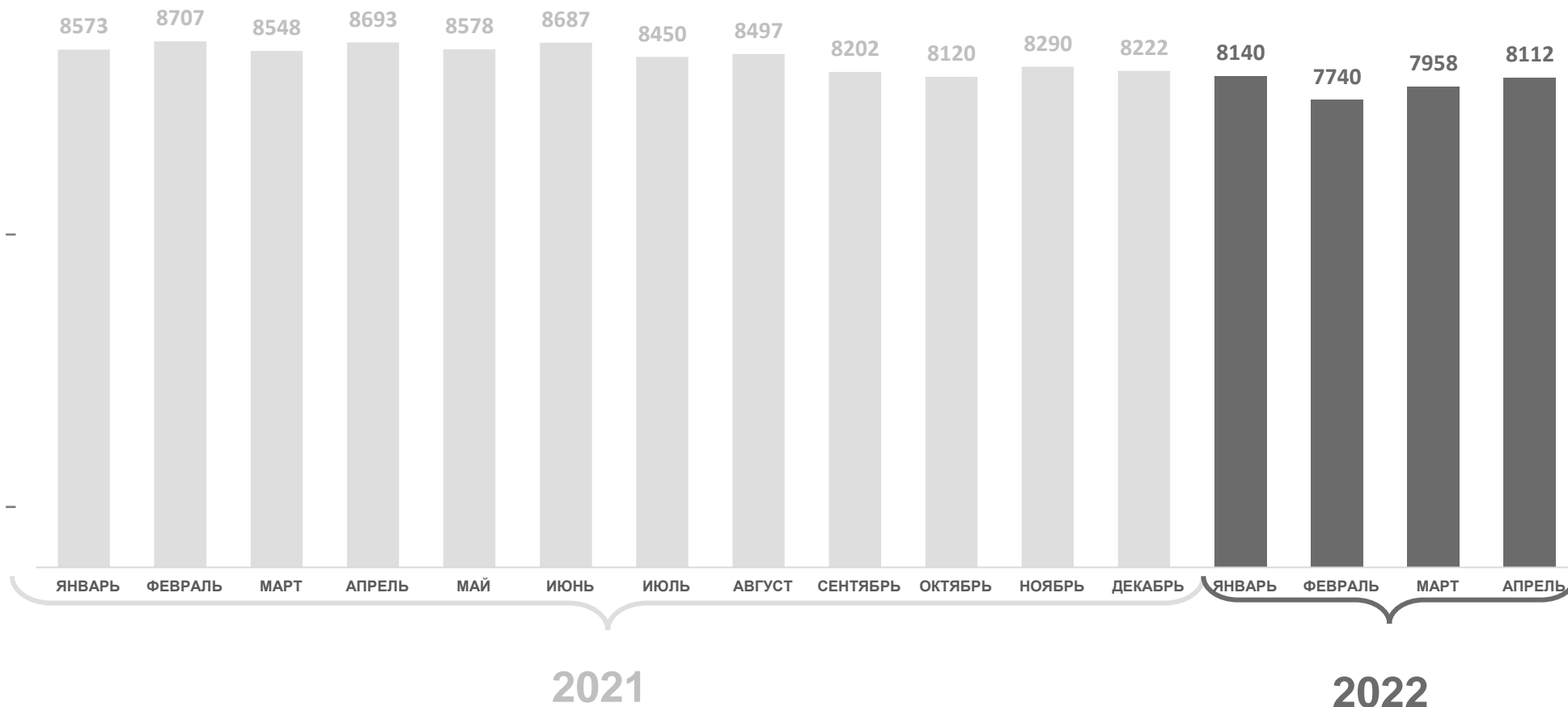
Поголовье птицы


**8112** ТЫС. ГОЛОВ

На конец апреля 2022 года

**93,3%**

К апрелю 2021 года





# ПРОИЗВОДСТВО СКОТА И ПТИЦЫ НА УБОЙ (В ЖИВОМ ВЕСЕ) В СЕЛЬСКОХОЗЯЙСТВЕННЫХ ОРГАНИЗАЦИЯХ

ТЫС. ТОНН

Производство скота  
и птицы на убой

**46,1** ТЫС.  
ТОНН


За январь - апрель 2022 года

**91,0%**

К аналогичному периоду 2021 года

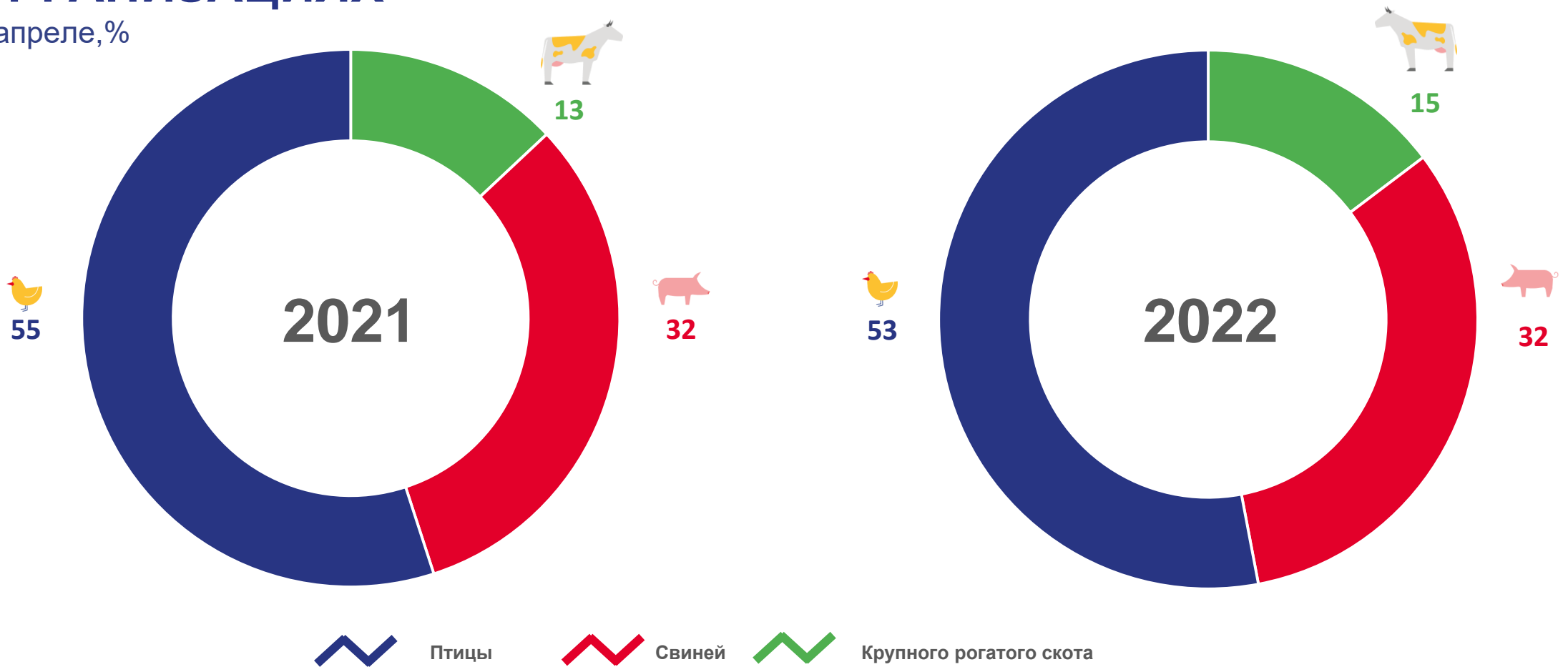






# СТРУКТУРА ПРОИЗВОДСТВА СКОТА И ПТИЦЫ НА УБОЙ (В ЖИВОМ ВЕСЕ) В СЕЛЬСКОХОЗЯЙСТВЕННЫХ ОРГАНИЗАЦИЯХ

в апреле, %





# ПРОИЗВОДСТВО МОЛОКА В СЕЛЬСКОХОЗЯЙСТВЕННЫХ ОРГАНИЗАЦИЯХ

ТЫС. ТОНН

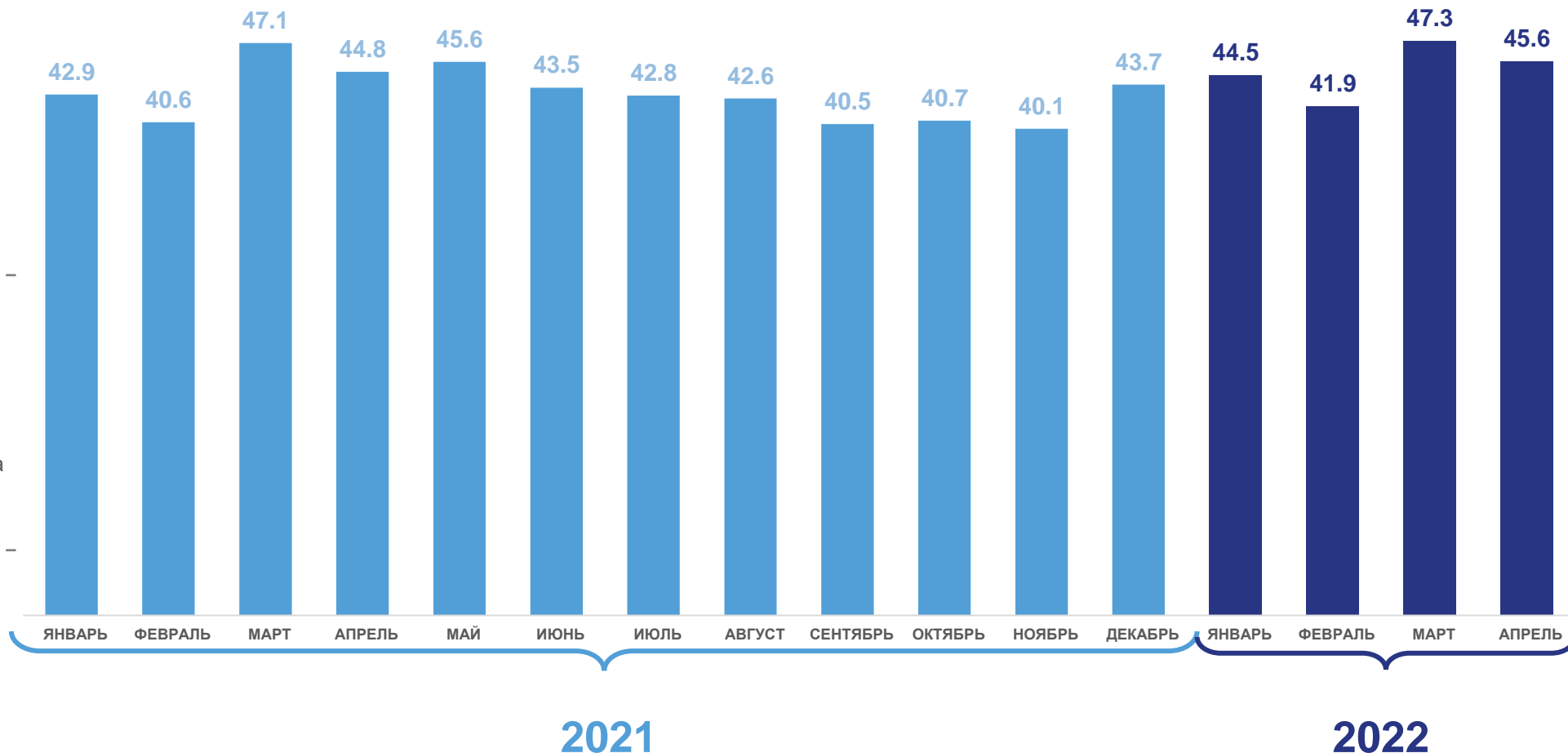
Производство молока

**179,5** ТЫС. ТОНН

На конец апреля 2022 года

**102,3%**

К аналогичному периоду 2021 года





# ПРОИЗВОДСТВО ЯЙЦ В СЕЛЬСКОХОЗЯЙСТВЕННЫХ ОРГАНИЗАЦИЯХ НИЖЕГОРОДСКОЙ ОБЛАСТИ

млн. штук

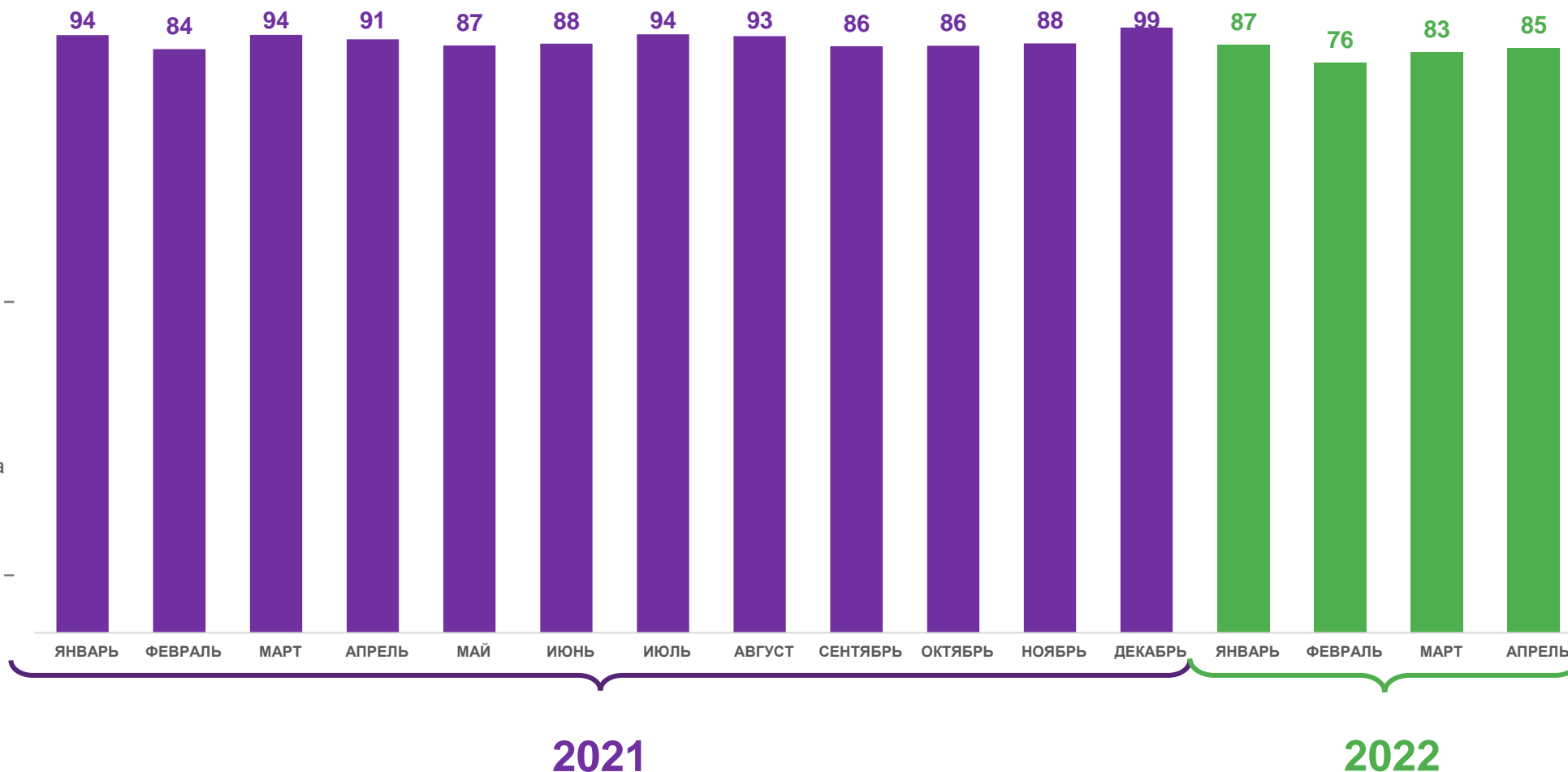
Производство яиц

**332** млн. штук

На конец апреля 2022 года

**91,3%**

К аналогичному периоду 2021 года





# НАДОЙ МОЛОКА НА 1 КОРОВУ В СЕЛЬСКОХОЗЯЙСТВЕННЫХ ОРГАНИЗАЦИЯХ НИЖЕГОРОДСКОЙ ОБЛАСТИ

кг

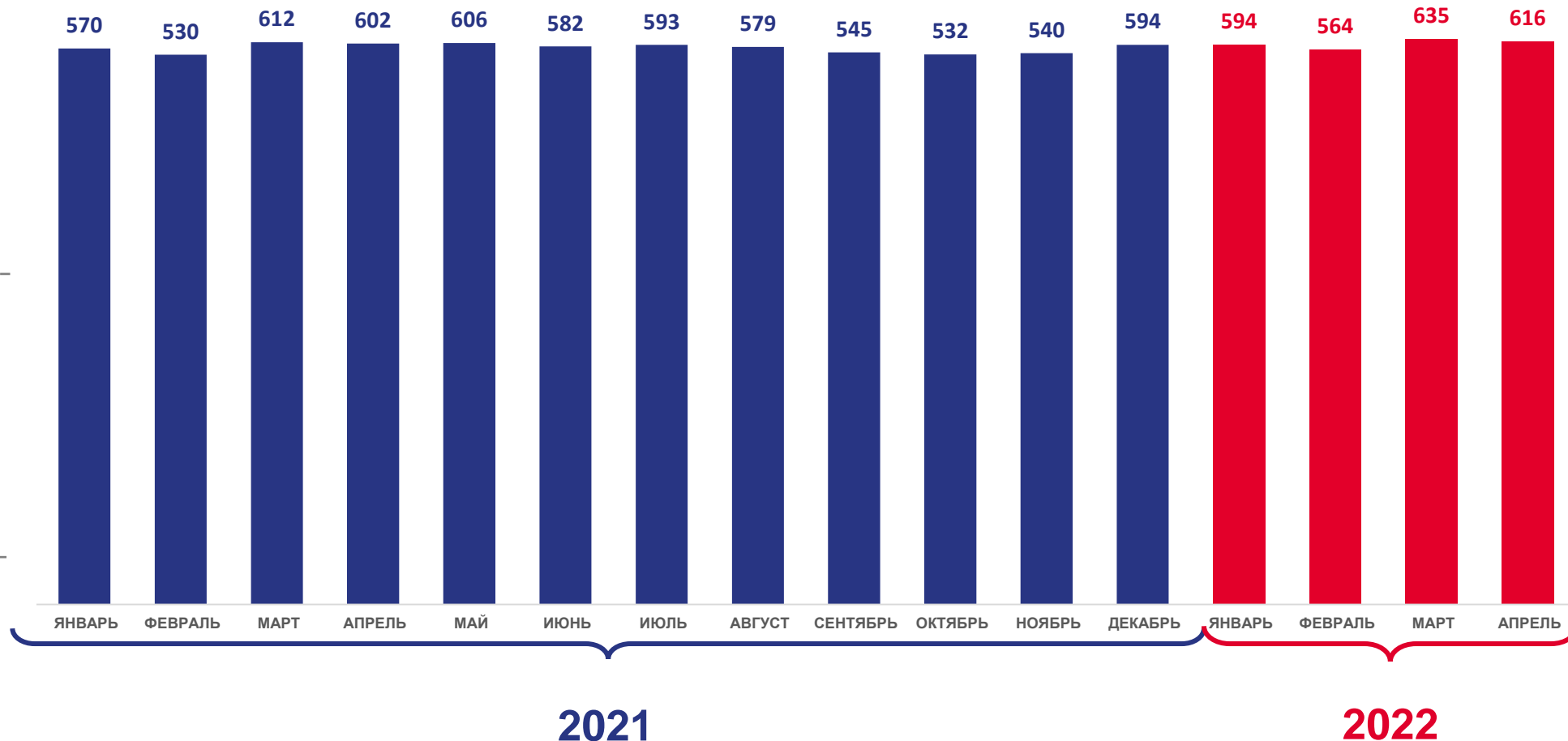
Надой молока

**2409** кг

За январь - апрель 2022 года

**104,1%**

К аналогичному периоду 2021 года





# ЯЙЦЕНОСКОСТЬ КУР-НЕСУШЕК В СЕЛЬСКОХОЗЯЙСТВЕННЫХ ОРГАНИЗАЦИЯХ НИЖЕГОРОДСКОЙ ОБЛАСТИ

шт

Производство яиц

**102** шт

За январь - апрель 2022 года

**104,1%**

К аналогичному периоду 2021 года

